



GMINA KOBIOR

43-210 Kobiór
ul. Kobiórska 5
tel./fax (032) 218-81-82, 218-82-88, 218-85-29
e-mail: gmina@kobior.pl
www: www.kobior.pl
www.bip.kobior.pl

Kobiór, dnia 14.06.2016 r.

Postępowanie nr: GP.271.16.2016

UCZESTNICY POSTĘPOWANIA

dotyczy: odpowiedzi na pytania dot. przetargu na „Rozbudowę budynku Gminnego Przedszkola przy ul. Rodzinnej 1 w Kobiórze o salę przedszkolną wraz z zapleczem sanitarnym

1) *Brak zestawienia oraz projektu dot. stolarki okiennej i drzwiowej, prosimy o uzupełnienie.*

Zestawienie stolarki okiennej w załączeniu.

2) *Brak projektu pokrycia dachu dachówką wraz z akcesoriami, prosimy o uzupełnienie.*

Dla pokrycia dachu przyjęto ceramiczną dachówkę karpiówkę półokrągłą, układaną w koronkę według instrukcji producenta. Akcesoriami są wyłącznie dachówki krawędziowe (na kalenicy dachu), gąsiorzy oraz kominki wentylacyjne z PVC, z regulowanym kątem nachylenia (fi 150). Kolorystyka jak na budynku istniejącym.

3) *Dotyczy ścian fundamentowych – w poz. 4 przedmiaru należy wycenić fundamenty z bloczków, natomiast w projekcie są fundamenty żelbetowe, które rozwiązanie należy wycenić.*

Według wskazania projektanta, ze względu na wielkość obiektu ściany fundamentowe można wykonać z bloczków betonowych.

4) *Według opisu w poz. 7 przedmiaru „przeklejenie jednej warstwy siatki na ścianach lub folia kubelkowa, prosimy o wyjaśnienie czy należy wycenić siatkę na kleju i folię kubelkową, czy tylko jedno z nich.*





Izolacja pionowa ścian fundamentowych: styropian XPS gr. 8 cm, powłoka z mas bitumicznych 3x „Dysperbit” oraz folia kubelkowa. Ściany zewnętrzne: styropian EPS gr. 15 cm zabezpieczony siatką na kleju z wykończeniem tynkiem cienkowarstwowym mineralnym.

5) *W dokumentacji projektowej są 2 naświetla dachowe z rurą giętą fi 400 mm, natomiast w przedmiarze podano do wyceny 1 szt., jaką ilość naświetli należy wycenić.*

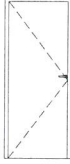
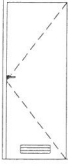
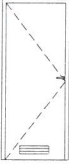

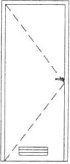
Należy wykonać jeden świetlik rurowy. Na rzucie parteru omyłkowo pokazano dwa świetliki.

z up. WÓJTA
mgr Eronisław Gembalczyk
Sekretarz Gminy

OKNA

SYMBOL		O1	O2	O3	O4
SCHEMAT W SKALI 1:100					
	WYMIAR W ŚWIETLE	225	150	90	40
	OŚCIEŻY	195	120	90	40
	ILOŚĆ SZT.	3	1	2	1
UWAGI			w części środkowej drzwi 90/24cm		światlik rurowy

DRZWI

SYMBOL		DW1	DL1	DL2	DW2	DK
SCHEMAT W SKALI 1:100						
	WYMIAR W ŚWIETLE	90	90	90	110	90
	OŚCIEŻY	200	200	200	200	200
	ILOŚĆ SZT.	2/L	1/P	1/L	1/P	1/L
UWAGI					EI 30	EI 30

Kabiny sanitarne dla dzieci
systemowe płytowe firmy np. Hub-Dar Sp. z o.o.

ZESTAWIENIE STOLARKI 1:100

UWAGA

STOLARKA DREWNIANA NAWIĄZUJĄCA DO
ISTNIEJĄCEJ STOLARKI W BUD. PODSTAWOWYM
PRZED ZAKUPEM STOLARKI OKIENNEJ I DRZWIOWEJ
NALEŻY ZWERYFIKOWAĆ JEJ WYMIARY Z WYMIARAMI
W NATURZE

techn. ALBERT TYCZKA
Goczałkowice-Zdrój
ul. Borowinowa 22
Nr ewid. upr. budowl. 144/87
specj. arch. konstr. bud.

"A.T." PRACOWNIA PROJEKTOWO-USŁUGOWA

obiekt:	Budynek komunalny Przedszkole Gminne	
adres :	Kobiór ul. Rodzinna 1	
treść:	Projekt koncepcyjny rozbudowy	
projektant:	techn. Albert Tyczka	
skala : 1:100	data :	wrzesień 2015 nr rys: